

# processing

~保存・開く編~



松田小学校/寄小学校  
オリジナルテキスト



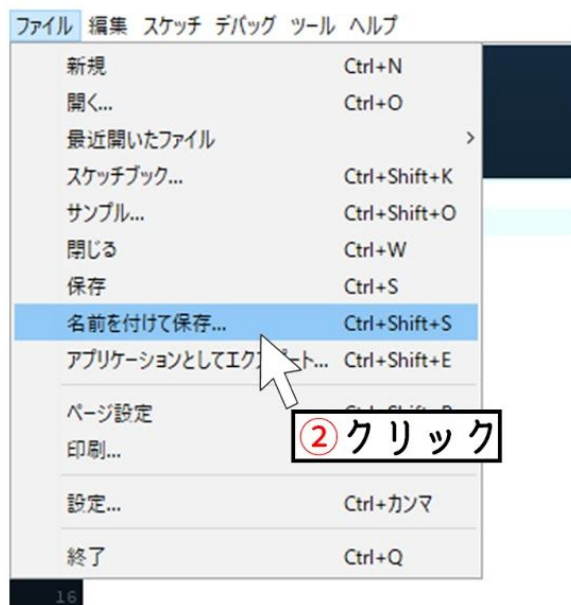


## ステップ1：保存方法

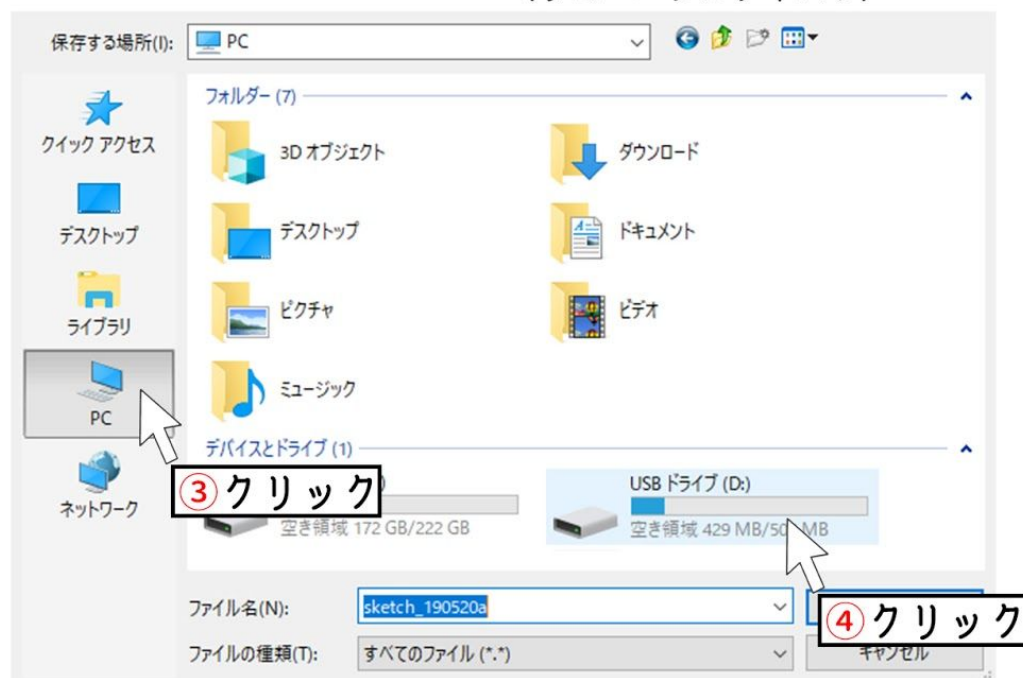
### ① ファイルをクリック



### ② 名前を付けて保存をクリック



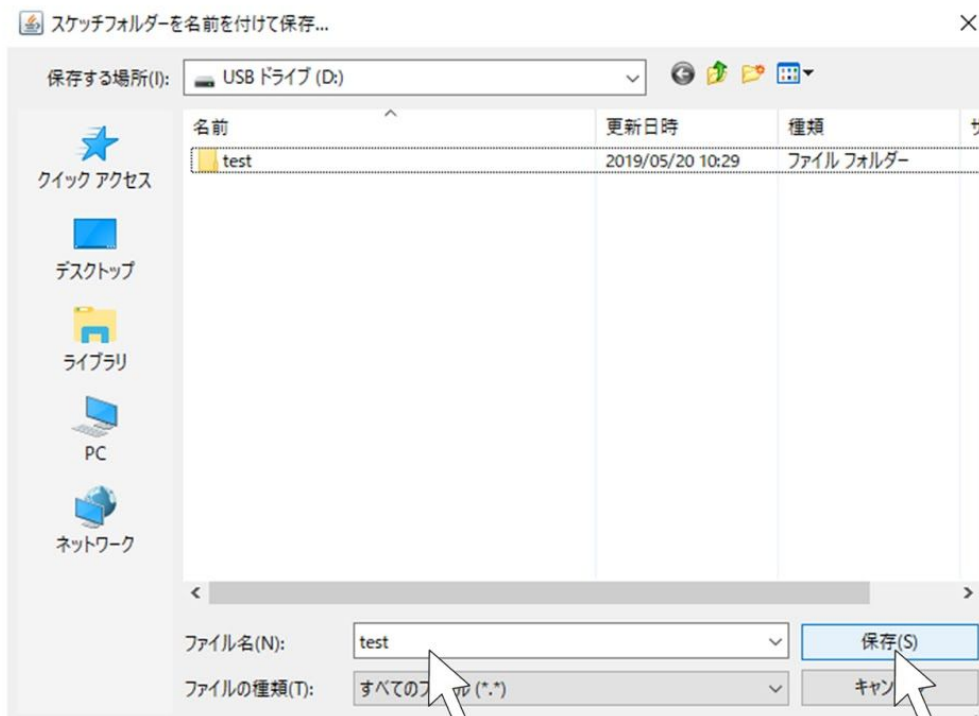
### ③④ PCをクリックして出てくるUSBドライブをクリック (リムーバブルディスク)





## ステップ2：保存方法part2

### ⑤⑥ 名前を付けて保存する



⑤ クリックして消した後  
つけたい名前を入れる


⑥ クリックして  
保存する

もともとは「sketch\_190611a」のような日付などが入っているよ！  
すべて削除してしまおう！

・保存の次は保存したものを開く方法を知ろう！

## ステップ3：ファイルを開く方法

- ① デスクトップから同じマークの「エクスプローラー」を探してクリック



- ②③④ PCをクリックし「USBドライブ」または、「リムーバブルディスク」をクリック！その後開きたいフォルダをクリックすると開くよ！

